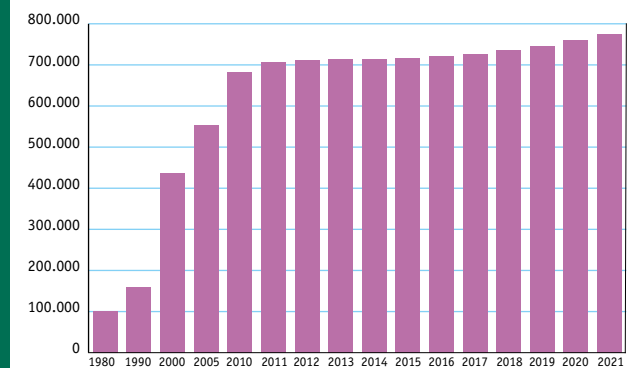


Motorfietspark per 31 december

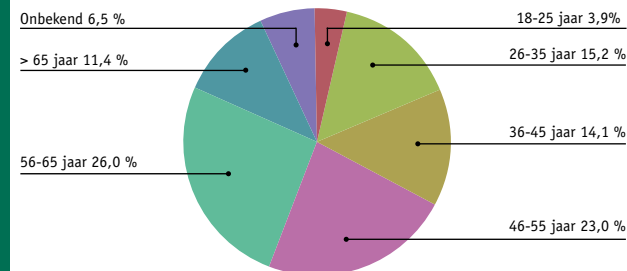
1980	101.500	2010	683.000	2014	713.888	2018	734.610
1990	160.177	2011	707.140	2015	715.392	2019	746.755
2000	437.798	2012	712.417	2016	720.163	2020	759.543
2005	552.949	2013	713.917	2017	725.091	2021	775.435



Bron: RDC, bewerking RAI Vereniging

Motorfietspark naar leeftijd van de eigenaar in %

(1 januari 2022)



Bron: RDC, bewerking RAI Vereniging

Verkopten nieuwe motorfietsen naar merk

	2016	2017	2018	2019	2020	2021
Totaal	12.575	12.740	13.062	13.963	14.558	15.301
BMW	1.961	2.020	2.074	2.294	2.534	2.386
Yamaha	1.862	1.836	2.012	2.157	2.472	2.307
Kawasaki	1.504	1.842	1.808	1.916	2.196	2.049
Honda	1.536	1.210	904	1.275	1.228	1.683
KTM	967	1.111	1.287	1.256	1.173	1.316
Suzuki	1.206	1.162	1.148	1.069	993	907
Harley-Davidson	1.017	1.022	1.055	988	888	831
Triumph	655	643	669	598	610	779
Piaggio	416	439	594	671	577	627
Ducati	512	586	510	539	446	553
Royal Enfield	17	16	39	138	178	275
Moto Guzzi	65	36	31	127	161	224
Husqvarna	121	137	161	221	216	212
Aprilia	46	49	51	74	65	162
Indian Motorcycle	51	57	80	110	126	151
Benelli	1	-	39	45	121	127
Zero Motorcycles	56	80	80	96	112	114
Beta	38	51	55	60	69	92
GASGAS	-	-	5	5	7	58
Kymco	103	121	82	83	57	55
SYM	42	42	58	73	79	51
Mash	31	48	40	29	37	33
MV Agusta	54	25	26	21	27	32
Sherco	6	21	11	8	8	27
CFmoto	-	-	-	-	3	25
Energica	4	3	24	14	19	25
Niu	-	-	-	21	26	19
Fantic Motor	-	-	-	-	9	17
Eysink	-	-	-	-	-	13
Loncin	-	-	-	-	-	13
Rieju	-	3	-	2	6	13
AJP	1	5	4	1	5	10
Italjet	-	-	-	-	-	10
Redmoto	-	-	-	-	-	10
Overige merken	303	175	215	72	110	95

Bron: RDC, bewerking RAI Vereniging

Verkopten nieuwe motorfietsen naar leeftijd van de eigenaar

	2016	2017	2018	2019	2020	2021
Totaal	12.575	12.740	13.062	13.963	14.558	15.301
18-25 jaar	786	698	818	936	960	1.048
26-35 jaar	1.150	1.193	1.310	1.460	1.827	1.960
36-45 jaar	1.444	1.286	1.277	1.344	1.434	1.624
46-55 jaar	3.069	2.964	2.877	2.757	2.617	2.753
56-65 jaar	1.952	2.056	2.301	2.527	2.759	2.932
> 65 jaar	533	540	604	680	837	942
Onbekend	3.641	4.003	3.875	4.259	4.124	4.042

Bron: RDC, bewerking RAI Vereniging

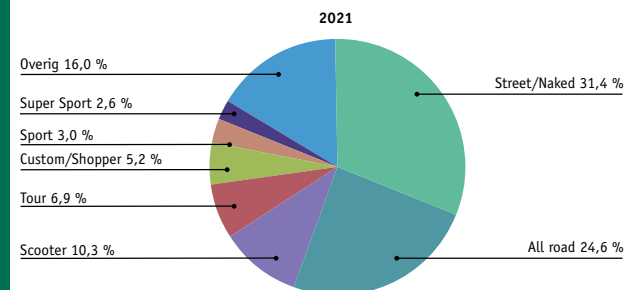
Verkopten nieuwe motorfietsen naar cilinderinhoud

	2016	2017	2018	2019	2020	2021
Totaal	12.575	12.740	13.062	13.963	14.558	15.301
51-125 ccm	485	415	485	483	497	531
126-250 ccm	552	292	268	332	291	215
251-450 ccm	1.478	1.720	1.912	2.205	2.024	2.168
451-650 ccm	1.750	1.915	1.765	2.054	2.257	2.308
651-850 ccm	2.927	2.808	2.464	2.695	2.911	2.366
851-1000 ccm	1.193	1.435	1.566	1.750	2.225	3.066
> 1000 ccm	4.115	4.026	4.417	4.285	4.129	4.431
Onbekend	75	129	184	156	223	216

Bron: RDC, bewerking RAI Vereniging

Verkopten nieuwe motorfietsen naar segment

	2016	2017	2018	2019	2020	2021
Totaal	12.575	12.740	13.062	13.963	14.558	15.301
Street / Naked	4.000	4.407	4.388	4.391	4.743	4.808
All Road	3.820	3.865	3.726	3.350	3.560	3.763
Scooter	1.432	1.267	1.408	1.664	1.613	1.583
Tour	1.301	1.146	1.216	1.010	881	1.051
Custom / Chopper	827	712	639	565	620	790
Sport	259	473	310	373	487	456
Super Sport	395	304	416	378	370	401
Overig	541	566	959	2.232	2.284	2.449



Bron: RDC, bewerking RAI Vereniging

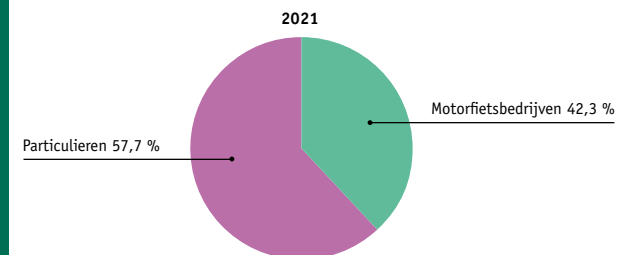
Verkopten nieuwe driewielige motorscooters

	2016	2017	2018	2019	2020	2021
Totaal	438	407	385	398	429	459
Piaggio	272	239	274	321	376	365
Peugeot	50	104	97	74	53	93
Yamaha	9	3	9	2	-	1
Gilera	105	54	4	-	-	-
Quadro	1	6	1	1	-	-
SYM	1	1	-	-	-	-

Bron: RDC, bewerking RAI Vereniging

Verkopten gebruikte motorfietsen

	2016	2017	2018	2019	2020	2021
Totaal	127.401	127.386	129.691	131.643	152.814	144.817
Motorfietsbedrijven	44.175	43.885	49.642	54.792	60.735	61.196
Particulieren	83.226	83.501	80.049	76.851	92.079	83.621



Bron: RDC, bewerking RAI Vereniging

Aantal behaalde motorfietsrijbewijzen

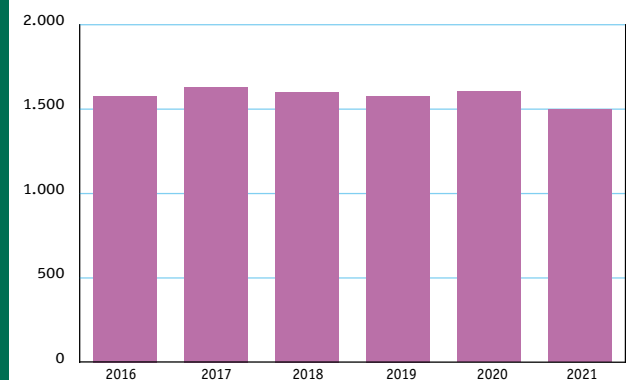
1990	46.715	2011	26.664	2015	22.288	2019	30.077
2000	23.677	2012	31.479	2016	25.012	2020	25.797
2005	19.642	2013*	18.634	2017	27.229	2021	32.325
2010	23.661	2014	19.380	2018	28.815		

*Invoering derde Europese Rijbewijsrichtlijn.

Bron: CBR, bewerking BOVAG

Geregistreerde diefstal van motorfietsen

2016	2017	2018	2019	2020	2021
1.579	1.631	1.602	1.579	1.604	1.498



Bron: Landelijk Informatiecentrum Voertuigcriminaliteit, bewerking BOVAG

Kerncijfers Tweewielers 2022



Fietspark									
Aantallen x miljoen									
2000	17,8	2011	20,8	2014	22,5	2017	22,8	2020	23,1
2005	18,0	2012	22,3	2015	22,7	2018	22,9	2021	23,4
2010	20,0	2013	22,3	2016	22,8	2019	22,9		

Bron: schatting RAI Vereniging

Verkopten nieuwe fietsen							
Aantallen x 1.000							
	2016	2017	2018	2019	2020	2021	
	928	957	1.011	1.007	1.098	923	
w.v. e-bikes	269	297	409	423	547	478	

Bron: GfK, bewerking RAI Vereniging

Plaats van aankoop nieuw aangeschafte fietsen (in %)						
	2016	2017	2018	2019	2020	2021
Vakhandel	76	79	74	73	71	71
Branchevremd	24	21	26	27	29	29

Bron: GfK, bewerking RAI Vereniging

Verkopten nieuwe fietsen naar prijsklasse (in %)						
	2016	2017	2018	2019	2020	2021
tot € 300	11	11	12	9	10	9
€ 300 tot € 500	16	19	14	11	9	7
€ 500 tot € 700	22	21	19	17	14	13
€ 700 tot € 900	15	13	13	13	12	11
≥ € 900	35	36	42	49	55	60
Boven € 900:						
€ 900 tot € 1.499		10	11	12	11	10
€ 1.500 tot € 2.099		12	12	15	14	13
€ 2.100 tot € 2.399		6	7	8	8	8
€ 2.400 tot € 2.699		4	5	6	9	10
≥ € 2.700		4	7	8	13	19

Bron: GfK, bewerking RAI Vereniging

Gemiddeld aankoopbedrag nieuwe fietsen						
	2016	2017	2018	2019	2020	2021
Gem. aankoopbedrag	€ 1.010	€ 1.020	€ 1.207	€ 1.243	€ 1.499	€ 1.627
Bij de vakhandel	€ 1.091	€ 1.086	€ 1.222	€ 1.323	€ 1.548	€ 1.737

Bron: GfK, bewerking RAI Vereniging

Verkopten nieuwe fietsen naar categorie (in %)						
	2016	2017	2018	2019	2020	2021
Stadsfiets	43	42	34	33	26	25
Hybride incl. tracking bike	6	5	4	4	3	3
Elektrische fiets	29	31	41	42	50	52
Kinder- of jeugdfiets	12	12	11	11	10	9
MTB/ATB	n.b.	n.b.	n.b.	n.b.	5	6
Sportshybride/racefietsen	n.b.	n.b.	n.b.	n.b.	5	4
Overig	10	10	11	10	1	1

Bron: GfK, bewerking RAI Vereniging

Verhouding aantal nieuw of tweedehands gekochte fietsen (in %)						
	2016	2017	2018	2019	2020	2021
Nieuw	63	67	66	68	72	70
Tweedehands	37	33	34	32	28	30

Bron: GfK, bewerking RAI Vereniging

Verkopten nieuwe speed pedelecs						
	2016	2017	2018	2019	2020	2021
Totaal	3.592	4.764	3.110	3.951	4.647	3.930
Stromer	714	1.864	973	1.727	1.850	1.400
Riese Und Mueller	825	792	535	575	680	704
Gazelle	519	469	205	380	698	496
Qwic	-	-	109	175	244	252
Klever	30	89	114	162	165	209
Accell-Nederland	126	124	123	169	293	181
Flyer	21	48	125	103	74	146
Sparta	740	520	38	12	8	142
Cube Bikes	5	15	2	-	129	106
Trek	22	14	35	56	138	91
Giantco	5	55	46	97	82	69
Specialized	81	59	141	126	86	47
Kalkhoff	104	79	18	34	31	38
Celli Bikes	-	-	-	2	17	12
Cannondale	64	45	20	3		8
Fuell	-	-	-	-	19	7
Overige merken	336	591	626	330	133	22

Bron: RDC, bewerking RAI Vereniging

Brom- en snorfietspark naar bouwjaar			
	Bromfietsen	Snorfietsen	Totaal
Totaal per 31/12/2021	427.675	766.940	1.194.615
2021	23.840	49.409	73.249
2020	21.955	60.712	82.667
2019	20.205	37.572	57.777
2018	14.004	39.400	53.404
2017	18.524	56.474	74.998
2016	15.202	42.260	57.462
2015	14.723	39.104	53.827
2014	12.919	37.847	50.766
2013	10.869	37.615	48.484
2012	12.073	41.320	53.393
2011	15.099	45.858	60.957
2010	19.619	46.351	65.970
2009	21.666	39.376	61.042
2008	21.833	31.904	53.737
2007	15.926	21.598	37.524
Ouder	169.218	140.140	309.358

Bron: RDC, bewerking RAI Vereniging

Verkopten nieuwe snorfietsen naar merk						
	2016	2017	2018	2019	2020	2021
Totaal	46.731	61.460	41.980	38.495	62.309	49.852
Piaggio	14.444	17.567	12.618	9.887	12.221	8.250
La Souris	1.921	4.361	3.001	2.607	6.250	6.567
SYM	4.904	7.985	6.549	5.955	8.047	5.651
Spyder Wheelz	-	-	-	34	1.477	3.690
Super Soco	-	-	1	297	3.551	2.811
AGM	3.647	4.289	2.121	2.035	3.945	2.299
Niu	-	89	1.119	1.395	2.781	2.208
GTS	-	6	1.789	1.640	2.579	2.050
Peugeot	2.439	3.357	1.622	1.971	2.854	2.045
Senzo	1.175	1.594	1.549	1.343	1.573	1.412
IVA	1.118	1.251	385	591	765	1.279
Kymco	3.346	3.371	1.445	1.108	1.859	1.182
Killerbee	364	505	140	182	525	874
BTC	4.177	5.653	3.417	2.213	4.433	837
Segway	-	-	-	-	-	829
Luqi	-	-	316	1.250	523	741
Djjd	-	-	50	407	1.069	706
I-Coco	-	-	-	356	523	548
Mangosteen	-	-	-	41	233	525
Berini	664	1.048	488	542	821	494
Momo	-	-	63	262	522	299
Capri	215	347	253	138	563	290
Wlie	-	2	60	168	205	288
Ecooter	-	-	-	147	390	271
Santini	80	53	43	15	23	257
Shansu	-	-	3	57	105	247
Nipponia	-	-	-	3	245	245
Dayi Motor	-	-	-	-	24	214
Jonway	-	-	-	-	58	200
DTS	-	-	-	110	658	192
Yadea	28	8	14	16	157	147
Gaea	-	-	-	-	2	132
Lifan	-	-	44	111	159	103
Q	-	-	-	-	2	98
Puviter	-	-	5	77	55	94
Evomaxx	-	36	115	86	89	93
I-Goo	-	47	382	269	171	93
RSO	-	-	27	98	155	91
TYM	324	195	221	258	472	79
Teyin	-	-	-	-	13	67
Gerray	83	98	82	111	127	65
Rooder	-	-	-	6	26	61
Velotia	-	-	-	-	13	61
Dogebos	-	-	-	48	44	59
Strollwheel	-	-	-	7	23	59
Emco	180	155	88	60	29	57
Nzita	-	-	-	5	18	54
Leopard	-	-	-	-	69	52
Overige merken	7.622	9.443	3.970	2.589	1.863	886

Vermeld zijn merken met > 50 voertuigen in 2021. Bron: RDC, bewerking RAI Vereniging

Verkopten nieuwe bromfietsen naar merk						
	2016	2017	2018	2019	2020	2021
Totaal	17.300	20.120	14.545	19.892	22.377	24.121
SYM	2.873	3.748	3.878	4.790	4.778	4.151
Piaggio	3.409	3.687	2.795	3.991	3.748	3.436
La Souris	470	859	570	816	1.419	2.272
Super Soco	-	-	66	121	248	1.778
Kymco	3.023	2.960	1.560	1.924	1.974	1.489
Niu	-	54	467	979	1.251	1.314
Peugeot	1.095	1.285	751	1.237	1.186	1.190
Segway	-	-	-	-	-	802
Senzo	310	376	323	431	439	580
IVA	247	203	104	253	327	539
E-Max	116	148	179	161	41	363
Santini	15	10	9	16	19	349
GTS	-	-	309	352	354	326
Aprilia	198	175	90	148	212	314
AGM	1.254	934	669	714	742	308
Elveco	8	109	79	105	181	225
Yamaha	898	747	453	429	363	219
BTC	750	833	596	618	574	217
Killerbee	40	47	9	29	62	214
Carver	-	-	-	9	70	200
Beta	17	78	50	102	158	192
Mash	2	180	202	216	216	182
Djjd	-	-	2	84	141	180
Brekr	-	-	-	-	62	176
Sur-Ron	-	-	-	-	7	175
Capri	37	59	41	47	343	173
Hanway	80	219	104	277	895	142
Kyburz	-	-	14	-	428	141
Ecooter	-	-	1	70	151	139
Nipponia	1	1	-	-	61	134
Riejū	33	43	30	55	123	129
Momo	-	-	12	82	116	115
Mangosteen	-	-	-	13	52	113
Govecs	1	10	3	126	1	109
Overige merken	2.423	3.355	1.179	1.697	1.635	1.735

Vermeld zijn merken met > 100 voertuigen in 2021. Bron: RDC, bewerking RAI Vereniging

Aantal behaalde bromfietsrijbewijzen						
	2016	2017	2018	2019	2020	2021
	24.964	25.332	27.858	28.125	23.901	28.295

Bron: CBR, bewerking BOVAG